

Análisis Descriptivo General

Informe I Estudio

VALORACIONES DE LA DEMOCRACIA



Objetivo general

- **Evaluar la percepción de la opinión pública en torno a los significados, actitudes y valoraciones de la Democracia en Venezuela.**

Objetivos específicos

- Indagar la percepción personal y del país, así como las perspectivas futuras de la población venezolana.
- Medir la calidad de la democracia según la percepción e imagen sobre:
 - Instituciones Públicas
 - Instituciones No Gubernamentales
 - Partidos Políticos
- Determinar la participación ciudadana (social, política, económica) y electoral de los venezolanos.

Objetivos específicos

- Evaluar la gestión de gobierno y el sistema democrático actual.
- Generar un mapa político de Venezuela, en función a las actitudes e ideologías de la opinión pública hacia los diversos modelos democráticos, a saber:
 - Democracia Social o Ciudadana
 - Democracia Liberal o Procedimental
 - Democracia Delegativa
 - Democracia Directa
 - Socialismo

TIPO DE ESTUDIO

Estudio cuantitativo, utilizando la técnica de la entrevista personal y directa en hogares, por medio de un cuestionario estructurado en función de los objetivos planteados

DISEÑO DE LA MUESTRA

El muestreo utilizado fue semiprobabilístico de tipo estratificado polietápico, donde los estratos son cada una de los 8 regiones del país. En cada región, se seleccionó en primera instancia el municipio, después la parroquia, allí se ubicó un punto de arranque, luego el hogar y por último, la persona a entrevistar según unas cuotas preestablecidas.

TAMAÑO DE LA MUESTRA

2.000 entrevistas realizadas a hombres y mujeres, mayores de 18 años de todas las clases sociales. Este tamaño está justificado mediante el modelo de muestreo aleatorio simple de poblaciones grandes, con un nivel de confianza del 95%, un error máximo admisible de 2,19% y la mayor dispersión de la variable clave.

COBERTURA

El presente estudio se realizó en municipios de 25.000 o más de habitantes, pertenecientes a todo el territorio nacional exceptuando los de los estados Amazonas y Delta Amacuro

UNIVERSO

Conjunto de hombres y mujeres, mayores de 18 años, que residan en alguno de los municipios bajo cobertura

TRABAJO DE CAMPO

Desde el 14 de septiembre al 9 de octubre de 2009

Composición de la muestra

Distribución por variables demográficas :

Sexo

Masculino
48%

Femenino
52%

Edad

18 a 24 años
29%

25 a 34 años
26%

35 a 49 años
24%

50 y más años
21%

N.S.E.

ABC
18%

D/E+
62%

E-
20%

Composición de la muestra

El país se dividió en 8 regiones:

REGIÓN CAPITAL (21%):
DC + Miranda + Vargas

REGIÓN LLANERA (4%):
Apure + Guárico

REGIÓN ANDINA (13%):
Barinas + Mérida +
Táchira + Trujillo

REGIÓN GUAYANA (5%):
Bolívar

REGIÓN CENTRAL (16%):
Aragua + Carabobo + Cojedes

REGIÓN OCCIDENTAL (15%):
Lara + Yaracuy +
Falcón + Portuguesa

REGIÓN ORIENTAL (14%):
Anzoátegui + Monagas +
Sucre + Nueva Esparta

REGIÓN ZULIANA (13%):
Zulia

Contenido de la presentación

- I. Hacia un Mapa Político de Venezuela
- II. Percepción del país, personal y perspectivas futuras
- III. Calidad de la Democracia
- IV. Participación Ciudadana
- V. Patriotismo
- VI. Polarización

Hacia un Mapa Político de Venezuela

Parte I

Hacia un Mapa Político de Venezuela

¿Qué Modelo de Democracia y de Gobierno ansía el venezolano?

Con el propósito de medir la **orientación ideológica**, se sometieron a la consideración de los entrevistados un conjunto de determinados items relacionados con asuntos sociales, económicos y políticos. Luego se aplicaron técnicas de análisis de conglomerados (Cluster Análisis) y Análisis Factorial, con el objeto de definir grupos de individuos que se asemejan entre sí y a su vez se diferencien de otros. Finalmente se obtuvieron cuatro grupos o conglomerados, que permiten aproximarnos a un posible Mapa Político en la actualidad de Venezuela.

Hacia un Mapa Político de Venezuela

Se evaluaron 52 items entre los entrevistados y en función a las respuestas dadas por éstos, se conformaron a posteriori los siguientes conglomerados

Hacia un Mapa Político de Venezuela



GRUPO 1:
Demócratas
Socialistas del
Siglo XXI
31%

“Concentrar el poder para distribuirlo entre el pueblo”

GRUPO 2:
Demócratas
Liberales
27%

“Garantizar la libertad y la autonomía ciudadana.”

GRUPO 3:
Demócratas
Socialistas
Moderados
33%

“Participación e igualdad en un régimen de economía social de mercado”

GRUPO 4:
Autoritarios
9%

“Opiniones contradictorias”

Clave de Interpretación

GRUPO 1: Demócratas Socialistas del Siglo XXI

“Concentrar el poder para distribuirlo entre el pueblo”

En su mayoría son individuos que expresan sentimientos hacia los valores de solidaridad, fraternidad, igualdad y amor. Además, tienen un alta consciencia que un buen sistema de gobierno es el que comparte el poder con los ciudadanos, por tanto consideran que cualquier ciudadano puede influir con su opinión en la política.

Son los ciudadanos los que tienen más derechos que los partidos políticos y sus dirigentes para definir el destino y los asuntos del país, pero con el deber de estar bajo el imperio de las leyes y la Constitución Nacional. Así mismo, consideran que en el país las diferencias sociales deben disminuir, y piensan que el gobierno debería endeudarse para ayudar a la gente pobre.

Perciben también, que las industrias básicas deben ser nacionalizadas y en las empresas privadas los empleados deben ser accionistas.

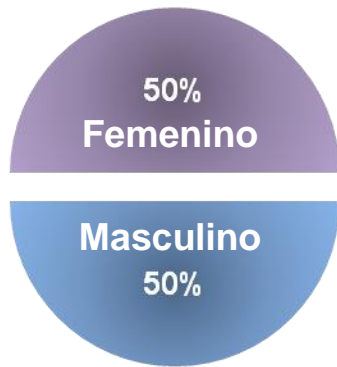
Muestran expectativas hacia los consejos comunales, ya que creen que estas organizaciones son la solución para lograr una mayor participación de los ciudadanos en resolver los problemas de sus comunidades. Además, tienen la predisposición que en el gobierno recae la responsabilidad para satisfacer las necesidades del pueblo, pero para lograrlo debe tener mucho poder, y piensan también, que el Presidente para cumplir con la gente debe comunicarse directamente con el pueblo sin ningún tipo de intermediario.

Consideran además, que si el Estado controla todos los sectores de la sociedad hay más progreso en el país y debe garantizar que la riqueza de las personas más adineradas se distribuya entre los ciudadanos más pobres.

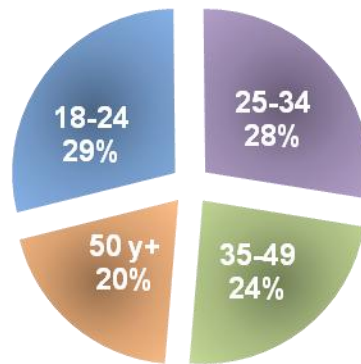
Perfil del conglomerado

GRUPO 1: Demócratas Socialistas del Siglo XXI (31%)

Género:



Edad:



Inclinación Política:



= **Chavista**

El entrevistado promedio
66,4

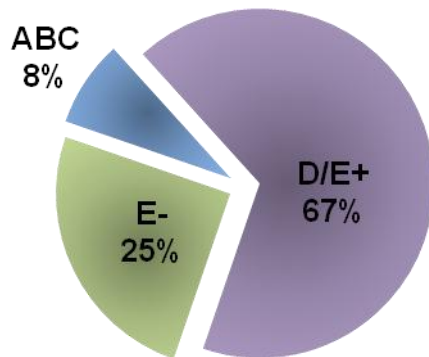
Antichavista en extremo

Ni Ni

Chavista en extremo

0 50 100

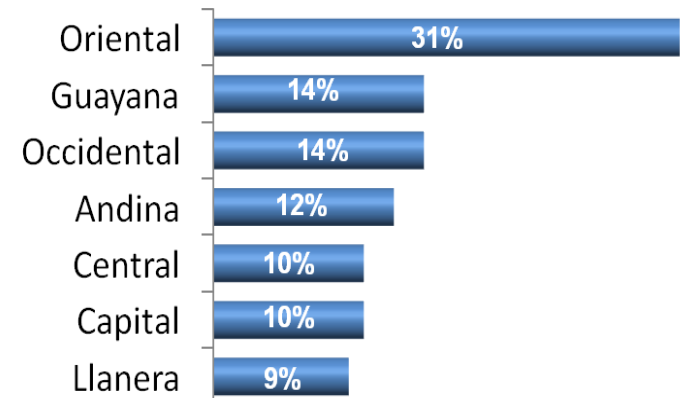
Nivel Socio-económico:



Sistema de gobierno recomendado:

Sist. Gob. Venezuela de Hugo Chávez	51%
Sist. Gob. Brasil de Lula	15%
Otros Sistemas Gob.	24%
Ns-Nc	10%

Regiones:



GRUPO 2: Demócratas Liberales

“Garantizar la libertad y la autonomía ciudadana.”

Generalmente piensan que en una democracia efectiva los gobernantes se deben alternar en el poder y además, consideran que en la actualidad hay mucho poder concentrado en unos pocos dirigentes. Expresan un importante grado de acuerdo de que el sistema democrático debe garantizar que la empresa privada sea la mejor forma para generar empleos y prosperidad del país, y sus leyes deben garantizar la inversión del capital extranjero para el desarrollo. Sin embargo, también piensan que en una democracia el gobierno debe intervenir en la economía, pero dejando un amplio margen a la iniciativa privada. Así mismo, perciben que la democracia debe garantizar el derecho de las personas de acumular riquezas.

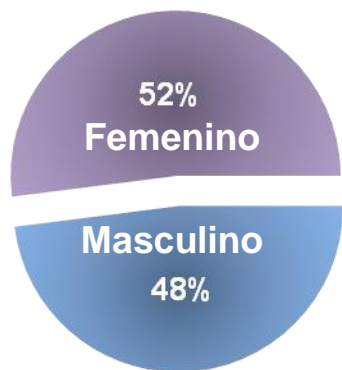
En una mayoría, su pensamiento está orientado a que las Gobernaciones y Alcaldías deben tener autonomía en las decisiones para resolver los problemas de sus regiones, y los poderes públicos deben actuar con independencia y autonomía.

Moderadamente expresan sentimientos que en un sistema de gobierno el sector público debe tener poco control sobre la economía del país, pero están conscientes que el pueblo tiene que marchar como una forma de protestar si el gobierno toma decisiones que afecte su nivel de vida. Igualmente, con moderada predisposición, los individuos piensan que cualquier ciudadano puede influir con su opinión en la política y tiene más derecho de decidir el destino del país que los partidos políticos.

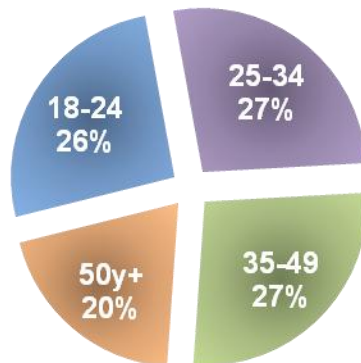
Perfil del conglomerado

GRUPO 2: Demócratas Liberales (27%)

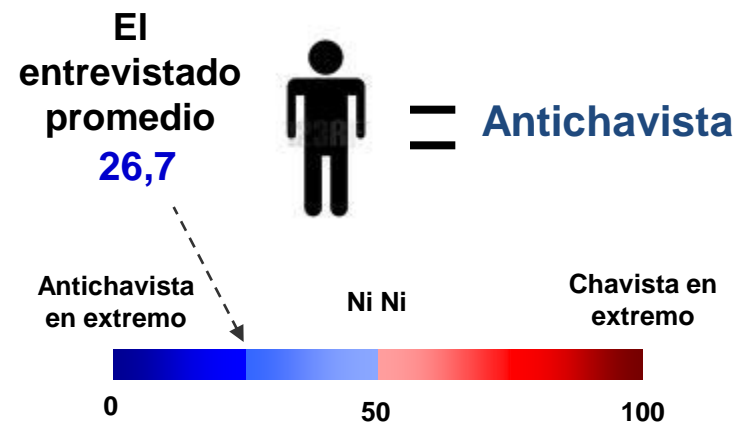
Género:



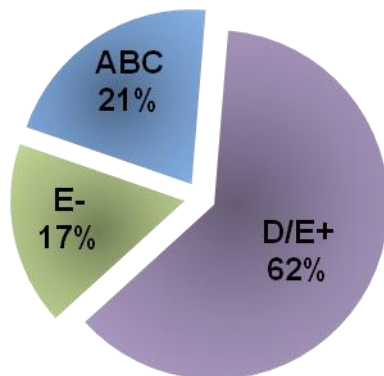
Edad:



Inclinación Política:



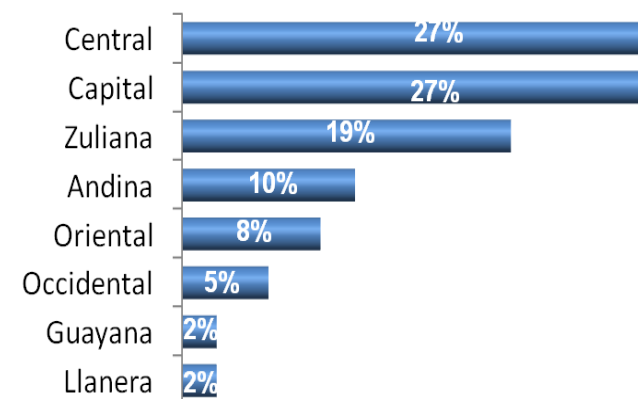
Nivel Socio-económico:



Sistema de gobierno recomendado:

Sist. Gob. EE.UU. Obama	21%
Sist. Gob. Colombia Uribe	17%
Sist. Gob. Brasil de Lula	15%
Sist. Gob. España Zapatero	12%
Otros Sistemas Gob.	25%
Ns-Nc	10%

Regiones:



GRUPO 3: Demócratas Socialistas Moderados

“Participación e igualdad en un régimen de economía social de mercado”

Es el grupo con el mayor número de miembros. En términos generales son individuos que muestran ser cautelosos, equilibrados y moderados en expresar sus creencias ante los enunciados relacionados con determinados modelos democráticos y de gobiernos. Entre las principales aseveraciones de este grupo se encuentran:

“En democracia, toda persona tiene derecho a opinar sobre los problemas de su comunidad”, “Un gobierno democrático debe reconocer y respetar todo tipo de asociaciones y relaciones de ciudadanos”, “En democracia deben existir elecciones libres, imparciales y periódicas”, La participación masiva de los ciudadanos en las decisiones políticas, económicas y sociales es fundamental en la vida democrática”, “En democracia se debe garantizar que la producción de bienes y servicios permita alcanzar el bienestar colectivo”, “En una democracia debe prevalecer el trabajo” y “Todo gobierno debe respetar los derechos humanos”.

GRUPO 3: Demócratas Socialistas Moderados

“Participación e igualdad en un régimen de economía social de mercado”

Sus pensamientos tienen naturalmente diferencias con los grupos anteriores, pero en varios enunciados sus promedios, siempre por debajo, no se alejan mucho de los de esos conglomerados. Sin embargo, se observa que el grado de predisposición de los individuos de este grupo se orienta un poco más hacia los indicadores de pensamiento político semejantes a los miembros del grupo I, principalmente en los siguientes enunciados:

“En la empresa privada los empleados deben ser accionistas”, “El gobierno debería ayudar a la gente pobre aunque signifique endeudarse”, “El gobierno debe tener mucho poder para responder a las necesidades del pueblo”, “El gobierno debería empeñarse en tratar de disminuir las diferencias sociales”.

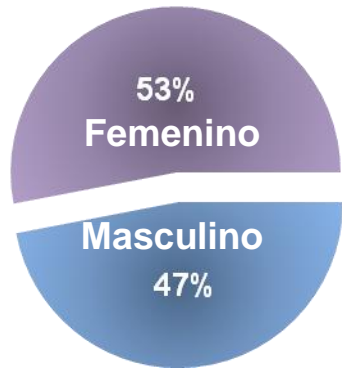
Aunque también, siempre con promedios más bajos, el modo de pensar de los individuos de este conglomerado se aproxima a ciertos enunciados de pensamiento político del grupo II, básicamente en los siguientes aspectos:

“La democracia debe garantizar que la empresa privada sea la mejor forma para generar empleos y prosperidad”, “En una democracia el Estado debe intervenir en la economía, pero dejando un amplio margen a la iniciativa privada”.

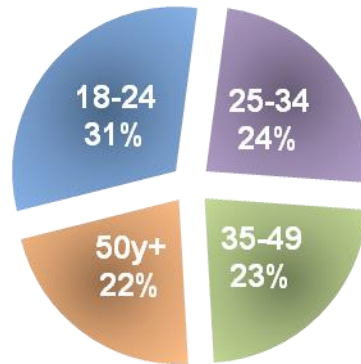
Perfil del conglomerado

GRUPO 3: Demócratas Socialistas Moderados (33%)

Género:



Edad:



Inclinación Política:



= **Chavista light**

El entrevistado promedio
57,5

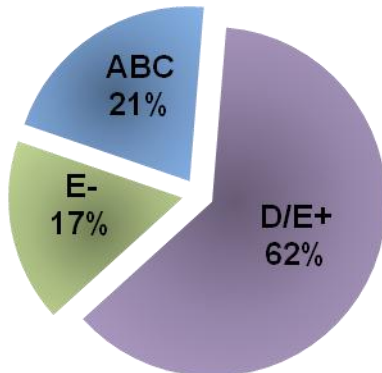
Antichavista en extremo

Ni Ni

Chavista en extremo

0 50 100

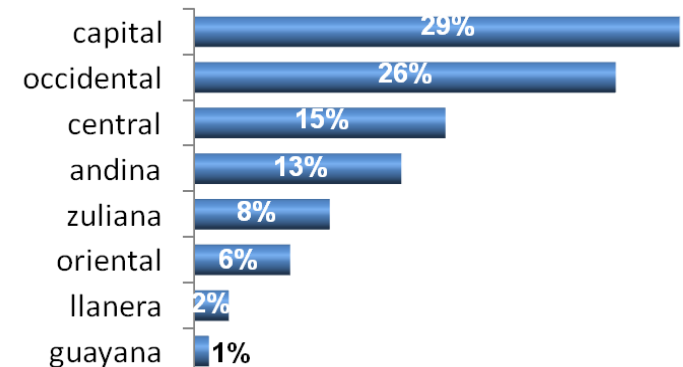
Nivel Socio-económico:



Sistema de gobierno recomendado:

Sist. Gob. Venezuela de Hugo Chávez	43%
Sist. Gob. EE.UU. Obama	12%
Sist. Gob. Brasil de Lula	11%
Otros Sistemas Gob.	19%
Ns-Nc	15%

Regiones:



GRUPO 4: Autoritarios

“Opiniones contradictorias”

Es el grupo más pequeño de todos (9%). La particularidad de los miembros de este conglomerado es que en casi todos los enunciados manifestaron posiciones opuestas a la del resto de los grupos, con pensamientos en ocasiones contradictorios. Las personas de este grupo desean que el Estado ejerza más control sobre los ciudadanos, no están de acuerdo con las marchas como forma de protesta, están en desacuerdo con que la libertad sea el derecho humano más importante en democracia y con que todo gobierno deba respetar los derechos humanos.

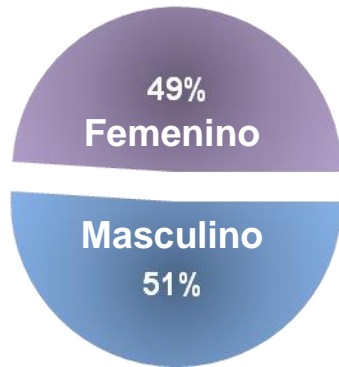
Tienen algún grado de acuerdo con que en la empresa privada los empleados deberían ser accionistas, en que el estado debería garantizar que la riqueza de las personas más adineradas se distribuya entre los más pobres, en que el gobierno debería ayudar a la gente pobre aunque eso signifique endeudarse. Además mantienen cierto grado de acuerdo con que el pueblo debe confiar plenamente en sus principales líderes políticos y con que las leyes en un sistema democrático deben garantizar la inversión del capital extranjero para el desarrollo del país.

Por último, pese a que ninguno de los conglomerados manifestó de manera relevante apoyar una dictadura, este conglomerado podría considerarse como el más proclive de los cuatro grupos a salidas poco ortodoxas.

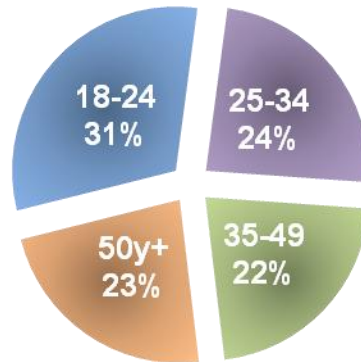
Perfil del conglomerado

GRUPO 4: Autoritarios (9%)

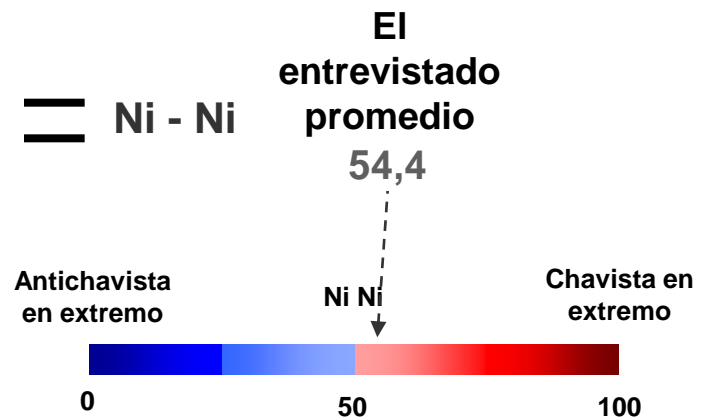
Género:



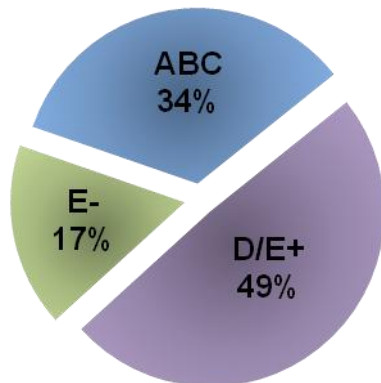
Edad:



Inclinación Política:



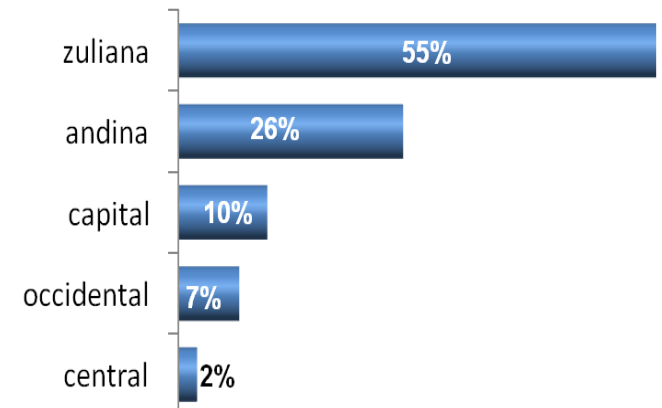
Nivel Socio-económico:



Sistema de gobierno recomendado:

Sist. Gob. Brasil de Lula	31%
Sist. Gob. Venezuela de Hugo Chávez	23%
Sist. Gob. Cuba de Fidel	17%
Otros Sistemas Gob.	15%
Ns-Nc	14%

Regiones:



Puntos de encuentro

Todos los entrevistados (los 4 conglomerados)

Los puntos de encuentro estuvieron en los pensamientos relacionados con los grados “Algo en Desacuerdo” y “Muy en Desacuerdo”, principalmente en los siguientes enunciados:

“El gobierno no debe consultar a los ciudadanos para realizar los cambios sociales, económicos y políticos del país”. “En el país debe predominar un solo pensamiento en lo político”. “Es bueno para el país la abolición de la propiedad privada”. “La protesta violenta se justifica si el gobierno actúa mal, porque sólo así puede lograrse que hagan caso al pueblo”. “Yo puedo aceptar que un político sea corrupto siempre y cuando trabaje en beneficio del pueblo”. “No estoy seguro de que la democracia valga toda la molestia y preocupación que causa a la gente”. “No le doy importancia a las libertades económicas y políticas”. “No me importa cualquiera que sea el sistema de gobierno con tal logro mi bienestar personal”. “En una democracia, la Fuerza Armada debe estar bajo el control de los civiles”. “Sea lo que sea, lo que ocurre en la política no me afecta mucho”. “Yo estoy a favor que una dictadura vuelva a gobernar el país”.

Las coincidencias podrían indicar que el pueblo de Venezuela no quiere dictadura , sino una democracia con libertades económicas, sociales y políticas.

Percepción País, Personal y Perspectivas futuras

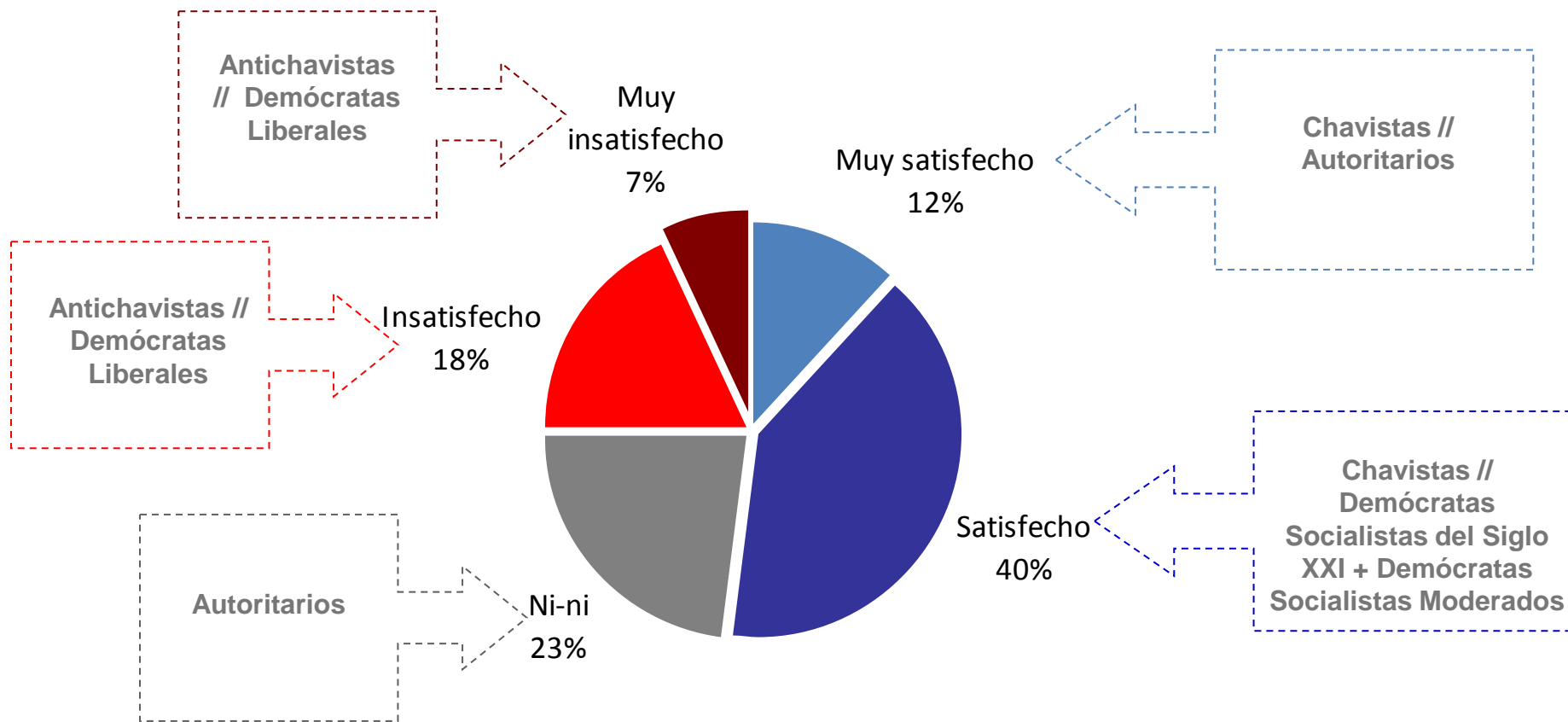
Parte II

Percepción País y Personal Perspectivas futuras

- Percepción personal
- Percepción país
- Perspectivas futuras

Percepción personal

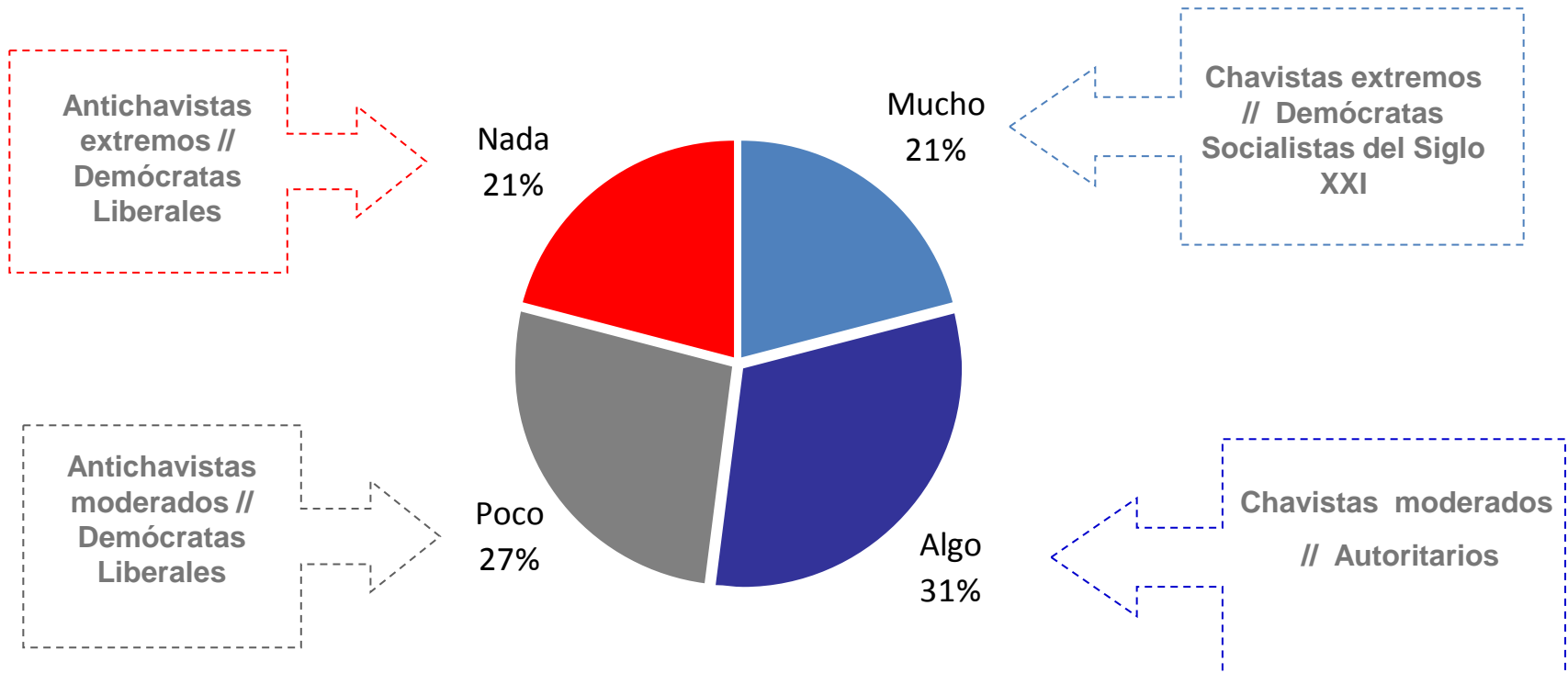
¿Podría decirme, en términos generales, que tan satisfecho está usted con sus actuales condiciones de vida?



Base: 2000 entrevistas

Percepción del país

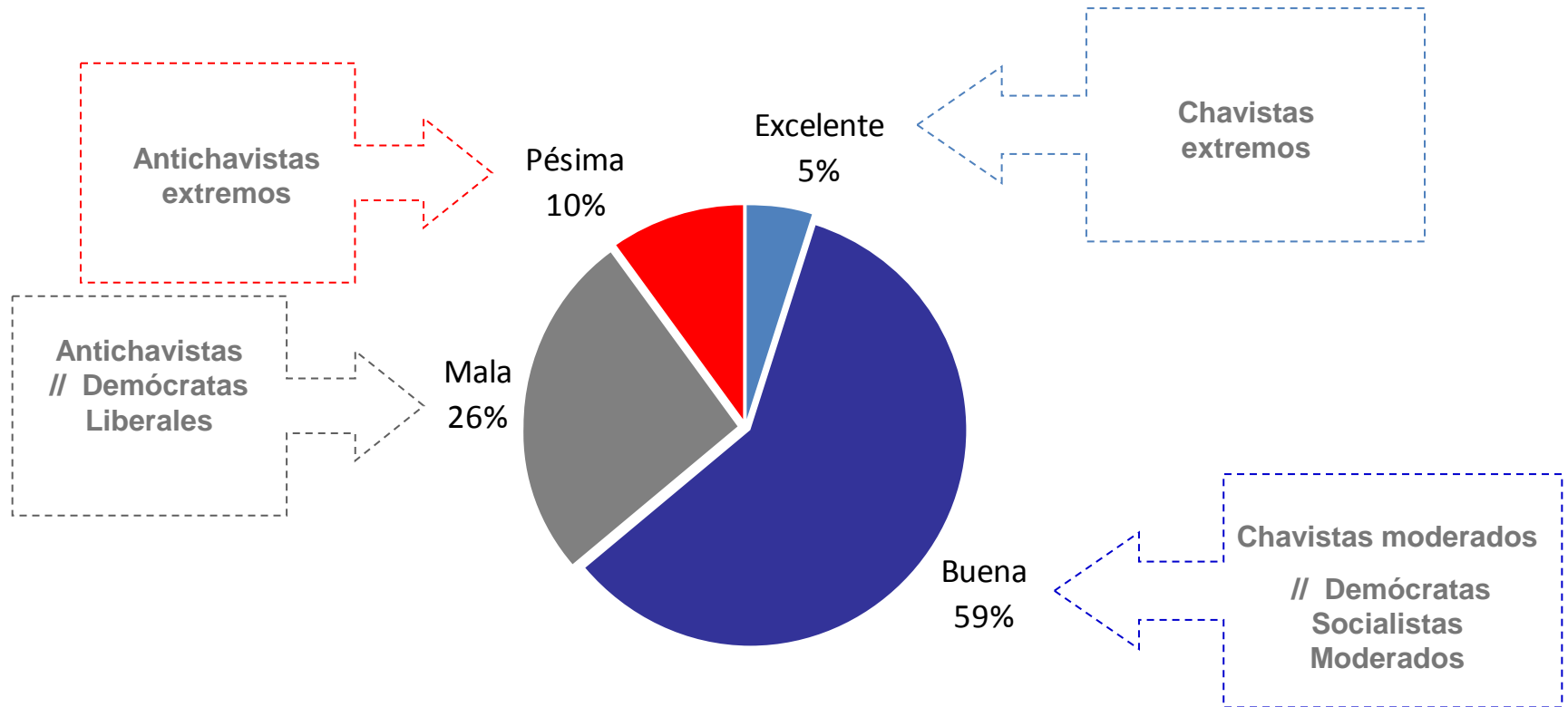
Algunas personas opinan que ahora Venezuela está bastante bien, mientras que otras dicen que no se nota ningún progreso real. ¿Qué opina usted? ¿Cree usted que Venezuela está progresando mucho, algo, poco o nada?



Base: 2000 entrevistas

Percepción económica personal

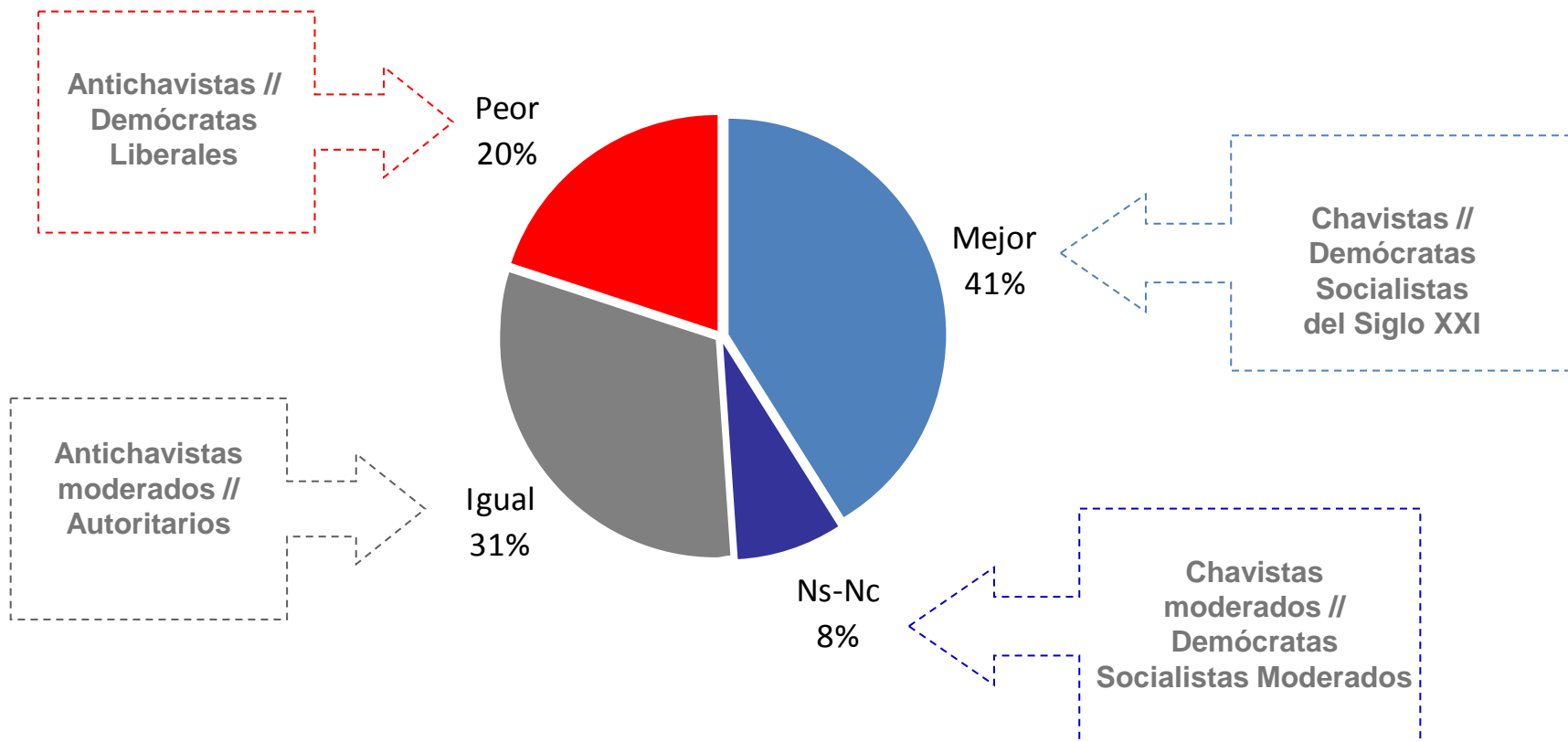
En lo personal, ¿Diría usted que la situación económica actual de usted y la de su familia es excelente, buena, mala o pésima?



Base: 2000 entrevistas

Perspectivas futuras

¿Y cómo ve usted el futuro dentro de dos o tres años más? ¿Cree usted que la situación económica de usted y la de su familia estará mejor, igual o peor a como está actualmente?



Base: 2000 entrevistas

Calidad de la Democracia

Parte III

Calidad de la Democracia

- Instituciones públicas
- Instituciones no públicas
- Percepción de la democracia en Venezuela
- Imagen de sistemas de gobierno

Instituciones Públicas

Si usted tuviera que darle una calificación a las instituciones y organismos, del 0 al 10, donde “10” representan que han cumplido y están cumpliendo con excelencia sus responsabilidades, obligaciones y deberes; en cambio “0” representa que sus labores hasta el presente han sido pésimas, ¿Qué calificación del 0 al 10 le daría a ...?

Institución	Total	Demócratas Socialistas S.XXI	Demócratas Liberales	Demócratas Socialistas Moderados	Autoritarios
PDVSA	5,6	7,0	3,6	6,0	5,7
Presidencia de la República	5,6	7,2	3,0	6,1	6,0
Fuerza Armada Nacional	5,6	7,1	3,2	5,9	5,6
Consejo Nacional Electoral	5,2	6,7	2,9	5,7	5,2
Gobernaciones de Estados	4,9	5,7	3,5	5,1	5,2
Defensoría del Pueblo	4,6	6,2	2,3	5,0	4,7
Fiscalía General de la República	4,6	6,1	2,2	5,0	4,8
Ministerios	4,5	5,6	2,4	5,1	5,3
Asamblea Nacional	4,5	5,8	2,2	5,0	5,2
Alcaldías Municipales	4,5	5,3	3,2	4,7	4,9
Tribunal Supremo de Justicia	4,4	5,7	2,3	4,8	5,1
Contraloría	4,2	5,4	2,2	4,6	4,5

Inst. No Gubernamentales

Si usted tuviera que darle una calificación a esas instituciones u organismos del 0 al 10, donde “10” representa que han cumplido y están cumpliendo con excelencia sus responsabilidades, obligaciones y deberes; en cambio “0” representa que sus labores hasta el presente han sido pésimas ¿Qué calificación del 0 al 10 le daría a ...?

Institución	Total	Demócratas Socialistas S.XXI	Demócratas Liberales	Demócratas Socialistas Moderados	Autoritarios
La Iglesia Católica	6,0	6,1	6,3	5,3	6,7
Las universidades opositoras	5,4	5,0	6,8	4,9	4,9
Las universidades oficialistas	5,4	7,2	3,2	5,7	5,0
Los estudiantes oficialistas	5,3	6,9	3,2	5,6	4,6
Los gremios profesionales	5,2	5,8	5,4	4,6	4,7
Los estudiantes opositores	5,2	4,5	6,8	4,7	4,8
Los medios de Comunicación de Gobierno	5,2	6,8	2,6	5,6	5,8
Los Consejos Comunales	5,0	6,3	2,9	5,4	5,1
Los Países del ALBA	4,9	6,3	2,9	5,1	4,9
Los partidos políticos de gobierno	4,8	6,6	2,3	5,2	4,7
Los medios de Comunicación de Oposición	4,7	4,0	6,4	4,1	4,7

... Continúa

Inst. No Gubernamentales

Si usted tuviera que darle una calificación a esas instituciones u organismos del 0 al 10, donde “10” representa que han cumplido y están cumpliendo con excelencia sus responsabilidades, obligaciones y deberes; en cambio “0” representa que sus labores hasta el presente han sido pésimas ¿Qué calificación del 0 al 10 le daría a ...?

... Continuación

Institución	Total	Demócratas Socialistas S.XXI	Demócratas Liberales	Demócratas Socialistas Moderados	Autoritarios
La OEA	4,5	4,9	4,2	4,2	5,3
La ONU	4,5	4,9	4,3	4,2	5,1
Los partidos políticos de oposición	4,4	3,6	5,1	4,7	4,7
La Junta Vecinal / Asociaciones de vecinos	4,4	5,4	3,6	4,0	4,3
La Unión Europea	4,3	4,1	4,3	4,2	5,1
Fedecámaras / Empresarios	4,2	4,3	4,1	3,8	5,3
Los Sindicatos oficialistas	4,1	5,3	2,2	4,5	4,8
Las comunas	3,9	5,0	1,9	4,3	4,6
La CTV	3,8	3,7	3,6	3,7	4,6
Las ONG's	3,5	3,2	3,1	3,8	4,6


Actitudes hacia Instituc. Públicas

¿Qué tan de acuerdo está usted con ciertas afirmaciones que se hacen acerca de algunas instituciones que le voy a mencionar? ¿Está usted totalmente de acuerdo, muy de acuerdo, algo de acuerdo, algo en desacuerdo, muy en desacuerdo o totalmente en desacuerdo con estas afirmaciones ...?

Institución	Total	Demócratas Socialistas S.XXI	Demócratas Liberales	Demócratas Socialistas Moderados	Autoritarios
La Presidencia de la República está concentrando demasiado poder	72,6	67,2	94,5	63,8	35,9
Los Ministros se cambian constantemente por no rendir en sus cargos	71,5	75,2	80,7	68,5	33,8
La Contraloría General oculta hechos de corrupción cometidos por funcionarios del gobierno	71,1	66,8	90,4	60,8	51,2
La Fiscalía General de la República por sus actuaciones ha perdido credibilidad	71,0	62,2	96,3	63,0	31,0
Para una mejor gestión en beneficio del pueblo, los gobernadores y alcaldes deben tener independencia del gobierno central para mejorar la calidad de sus gestiones	65,9	57,1	90,1	59,8	33,0
PDVSA debería tener política propia y no depender de las decisiones del gobierno	62,3	52,2	87,3	55,1	32,7

Índice de Evaluación

... Continúa



Totalmente
en Desacuerdo
0

Totalmente
de Acuerdo
100

Actitudes hacia Instituc. Públicas

¿Qué tan de acuerdo está usted con ciertas afirmaciones que se hacen acerca de algunas instituciones que le voy a mencionar? ¿Está usted totalmente de acuerdo, muy de acuerdo, algo de acuerdo, algo en desacuerdo, muy en desacuerdo o totalmente en desacuerdo con estas afirmaciones ...?

...Continuación

Institución	Total	Demócratas Socialistas S.XXI	Demócratas Liberales	Demócratas Socialistas Moderados	Autoritarios
El CNE garantiza que la voluntad popular se respeta mediante el voto	60,4	81,2	19,0	77,7	43,1
La Presidencia de la República está haciendo lo mejor que puede por el país	59,7	83,8	18,1	75,0	39,7
El Consejo Nacional Electoral es imparcial	58,7	77,8	15,6	73,1	70,9
Los militares han hechos aportes importantes a la administración pública	55,2	78,2	15,9	68,8	55,4
Los magistrados del Tribunal Supremo de Justicia actúan con total imparcialidad	48,5	65,1	10,8	65,4	61,8
En términos generales los ministros del Gabinete del Gobierno actual son hombres trabajadores y honrados	38,9	54,0	6,5	57,6	35,6

Índice de Evaluación




Actitudes hacia Inst. No Públicas

¿Y qué tan de acuerdo está usted con ciertas afirmaciones que se hacen acerca de determinadas instituciones que le voy a mencionar? Por ejemplo, ¿qué tan de acuerdo o en desacuerdo está Ud. con ...?

Institución	Total	Demócratas Socialistas S.XXI	Demócratas Liberales	Demócratas Socialistas Moderados	Autoritarios
Los partidos políticos son imprescindibles en cualquier democracia	88,9	40,3	88,0	96,9	92,8
Los políticos están dispuestos a mentir para ganar elecciones	85,7	25,7	84,2	95,6	89,6
Los gremios con sus luchas para hacer cumplir las normas profesionales respectivas contribuyen con el desarrollo	81,6	27,1	77,7	90,6	89,7
Los sindicatos con sus luchas para el logro de una mejor seguridad social contribuyen al bienestar social y económico de los trabajadores	76,6	74,0	78,6	74,6	77,2
La Iglesia Católica no debería involucrarse en asuntos políticos	75,2	68,6	83,0	52,8	85,8
La Iglesia Católica con sus mensajes y acciones está contribuyendo en mantener la paz y la convivencia en el país	64,4	33,1	62,1	86,5	55,7
Las ONG's son más de lo mismo que los partidos políticos.	61,5	42,7	70,9	52,5	65,4
Para garantizar la moral y las buenas costumbres debería existir más censura en los medios	55,7	56,6	29,8	64,0	70,4

Índice de Evaluación



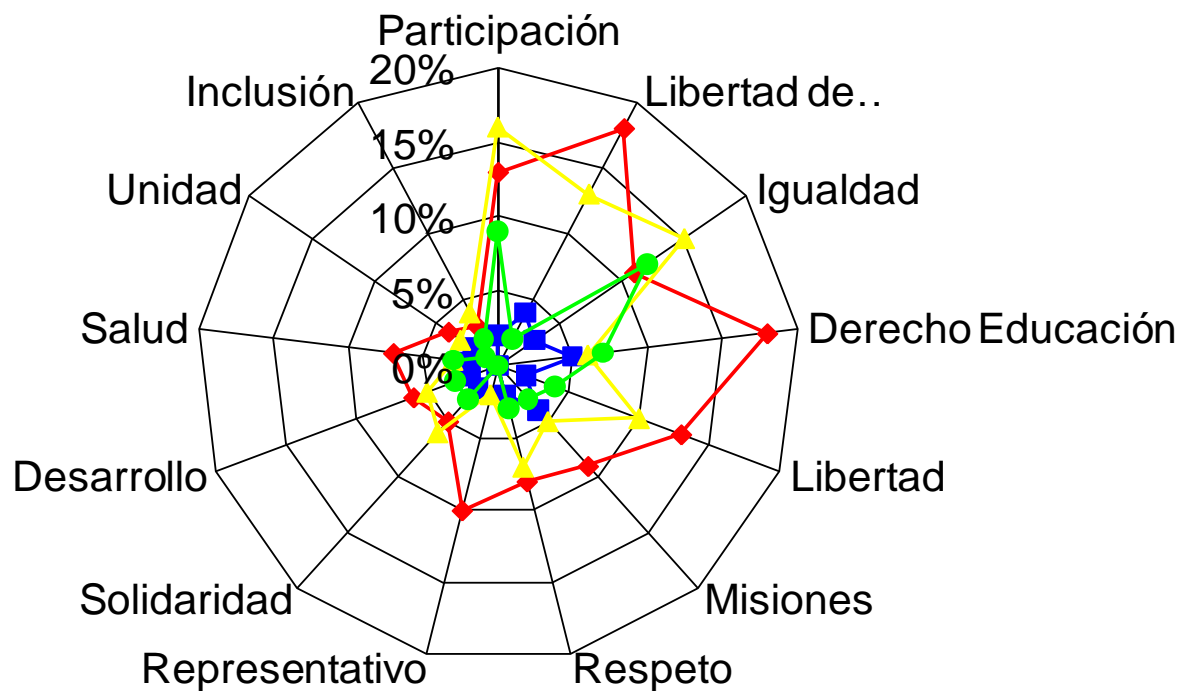
Totalmente
en Desacuerdo
0

Totalmente
de Acuerdo
100

Percepción Democracia en Vzla.

Piense ahora por un momento en las características que tiene la Democracia Venezolana. ¿Podría indicarme cuáles son los cinco (5) principales valores que describen la actual Democracia en Venezuela?
Dígame las 5 frases o palabras que asocia a la actual Democracia en el país

ATRIBUTOS POSITIVOS



◆ Demócratas Socialistas del Siglo XXI
 ■ Demócratas Liberales
 ▲ Demócratas Socialistas Moderados
 ● Autoritarios

Base: 2.000 entrevistas

Percepción Democracia en Vzla.

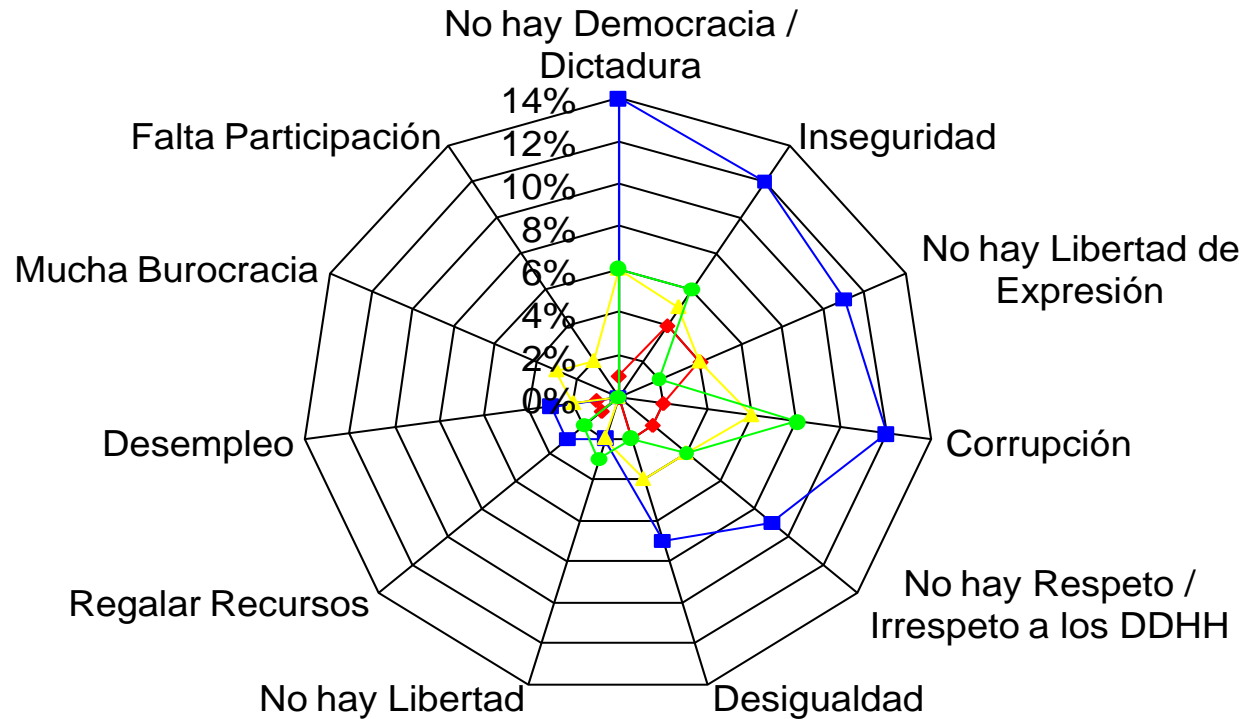
Piense ahora por un momento en las características que tiene la Democracia Venezolana. ¿Podría indicarme cuáles son los cinco (5) principales valores que describen la actual Democracia en Venezuela? Dígame las 5 frases o palabras que asocia a la actual Democracia en el país

POSITIVAS	Total	Dem.S oc. XXI	Dem. Lib.	Dem. Soc. Mod.	Auto.
Participación/Participativo/Democracia Participativa	11%	13%	2%	16%	9%
Libertad de Expresión	11%	18%	4%	13%	2%
Igualdad/Igualitarismo/Igualdad Social/igualdad Género	10%	11%	3%	15%	12%
Derecho Educación/Educación Gratuita/Oportunidad de Estudio/Revolución Educación	9%	18%	5%	6%	7%
Libertad	8%	13%	2%	10%	4%
Misiones/Misiones para el pueblo/Misiones mejoran al país/Mercal/PDVAL	6%	9%	4%	5%	3%
Respeto/Respeto Mutuo	6%	8%	2%	7%	3%
Elecciones Libres/Transparentes/Creíbles/Derecho al voto	4%	10%	0%	2%	0%
Solidaridad/solidarios/Solidaridad Humana	4%	5%	2%	6%	3%
Desarrollo/Progreso	4%	6%	2%	5%	3%
Salud/Diferentes Sistemas Salud/Derecho a la Salud/Dotación Área Salud/CDI	4%	7%	2%	3%	3%
Unión/Unidad	3%	4%	2%	3%	1%
Inclusión/Incluyente	2%	3%	0%	4%	2%
Otras Menciones Positivas	26%	38%	12%	28%	24%

Percepción Democracia en Vzla.

Piense ahora por un momento en las características que tiene la Democracia Venezolana. ¿Podría indicarme cuáles son los cinco (5) principales valores que describen la actual Democracia en Venezuela?
Dígame las 5 frases o palabras que asocia a la actual Democracia en el país

ATRIBUTOS NEGATIVOS



—●— Demócratas Socialistas del Siglo XXI —■— Demócratas Liberales —▲— Demócratas Socialistas Moderados —●— Autoritarios

Base: 2.000 entrevistas

Percepción Democracia en Vzla.

Piense ahora por un momento en las características que tiene la Democracia Venezolana. ¿Podría indicarme cuáles son los cinco (5) principales valores que describen la actual Democracia en Venezuela? Dígame las 5 frases o palabras que asocia a la actual Democracia en el país

NEGATIVAS	Total	Dem. Soc. XXI	Dem. Lib.	Dem. Soc. Mod.	Auto.
No hay Democracia/Democracia Disfrazada/Es una Dictadura Moderna/Dictadura	7%	1%	14%	6%	6%
Inseguridad/Delincuencia	7%	4%	12%	5%	6%
No hay Libertad de Expresión	6%	4%	11%	4%	2%
Corrupción/Corrupta/Robo	6%	2%	12%	6%	8%
No hay Respeto/Irrespeto a los DDHH/Irrespeto	5%	2%	9%	4%	4%
Desigualdad/Desigualdad Social/No hay Igualdad	4%	2%	7%	4%	2%
No hay Libertad	2%	0%	2%	2%	3%
Regalar Plata/Recursos/Dar Petróleo a otros Países/Mala Administración del Petróleo	2%	1%	3%	0%	2%
Desempleo/Falta Fuentes Empleadoras/No hay Trabajo/Desocupación	2%	1%	3%	2%	0%
Burocracia/Mucha Burocracia	1%	0%	0%	3%	0%
Falta Participación/Poca Participación	1%	0%	0%	2%	0%
Otras Menciones Negativas	25%	13%	48%	19%	15%
Ninguno/No hay Valores/Falta de Valores	3%	3%	4%	3%	1%

Base: 2.000 entrevistas

Percepción Democracia en Vzla.

Piense ahora por un momento en las características que tiene la Democracia Venezolana. ¿Podría indicarme cuáles son los cinco (5) principales valores que describen la actual Democracia en Venezuela? Dígame las 5 frases o palabras que asocia a la actual Democracia en el país


NEUTRAS	Total	Dem. Soc. XXI	Dem. Lib.	Dem. Soc. Mod.	Auto.
Socialismo/Socialista	6%	8%	2%	7%	11%
Revolución/Revolucionario	2%	2%	1%	2%	4%
Patriotismo/Patria	2%	2%	1%	2%	6%
Soberanía/Soberano	2%	2%	1%	2%	3%
NS/NC/NR	17%	16%	15%	18%	23%

Base: 2.000 entrevistas

Imagen de Sistemas de Gobierno

Ahora quisiera hacerle algunas preguntas acerca de algunos sistemas políticos y de gobierno de América Latina. En términos generales, ¿su opinión es Excelente, Buena, Mala o Pésima con respecto a ...?

Índice de Evaluación



◆ Demócratas Socialistas del Siglo XXI
 ■ Demócratas Liberales
 ▲ Demócratas Socialistas Moderados
 ● Autoritarios

Base: 2.000 entrevistas

Imagen de Sistemas de Gobierno

Ahora quisiera hacerle algunas preguntas acerca de algunos sistemas políticos y de gobierno de América Latina. En términos generales, ¿su opinión es Excelente, Buena, Mala o Pésima con respecto a ...?

Índice de Evaluación



Sistema de gobierno de:	Total	Dem. Soc. XXI	Dem. Lib.	Dem. Soc. Mod.	Auto.
Brasil de Lula	83,0	89,8	77,4	84,9	74,5
España de Zapatero	68,1	67,6	86,0	56,6	46,9
EEUU de Obama	65,9	53,4	91,6	59,0	45,0
Chile de Bachelet	61,8	69,7	60,6	61,2	47,5
México de Felipe Calderón	55,1	62,1	65,0	43,7	45,2
Venezuela de Chávez	54,3	81,0	12,4	65,7	57,5
Colombia de Uribe	49,4	30,4	84,8	37,7	43,0
Perú de Alan García	43,1	40,7	57,8	34,9	38,5
Cuba de Fidel	33,2	55,0	4,4	40,4	48,2
Venezuela de Carlos Andrés	22,0	20,4	29,6	20,3	10,3

Base: 2.000 entrevistas

Participación Ciudadana

Parte IV

Participación Ciudadana

- Participación ciudadana:
 - Social
 - Política
 - Económica

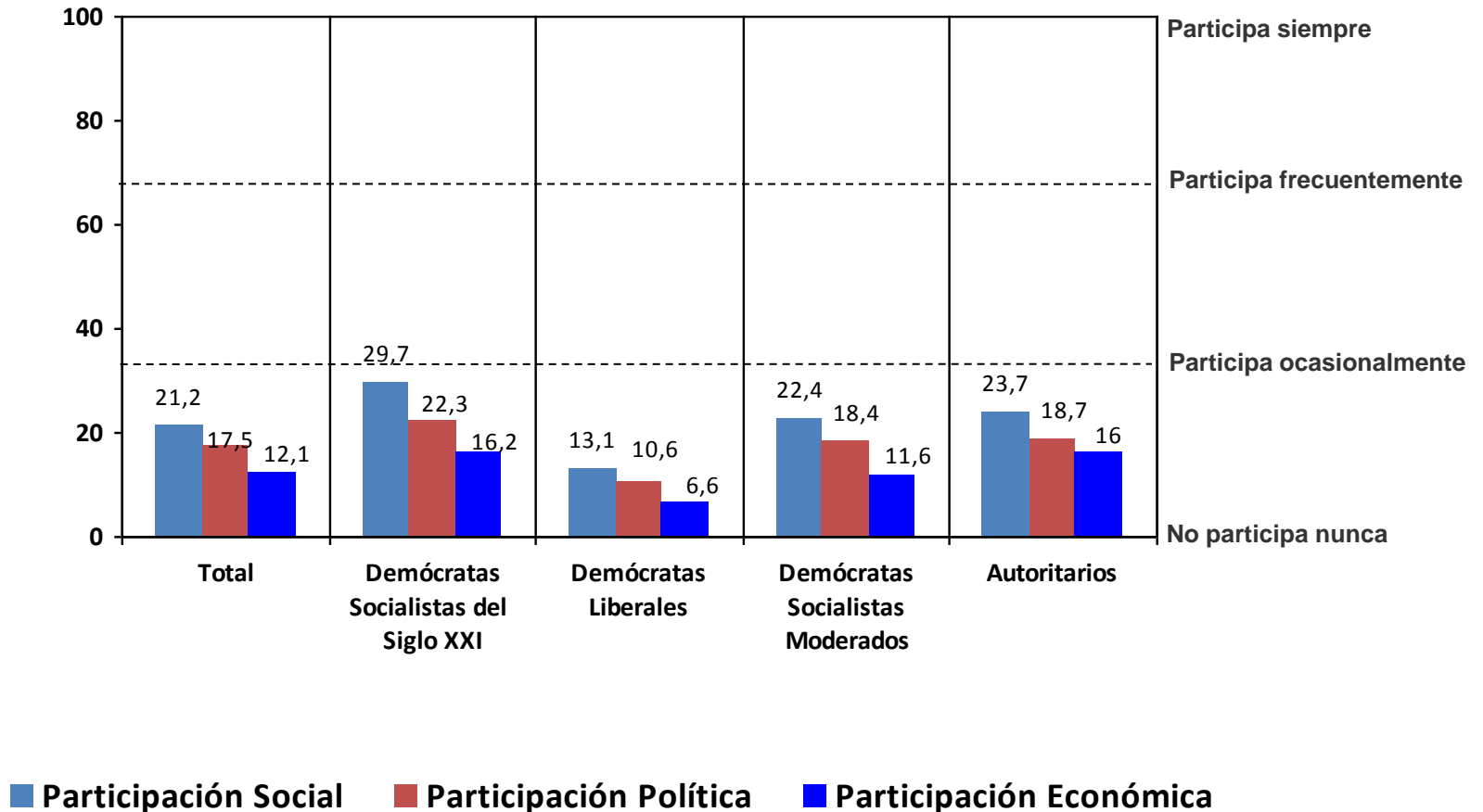
- Participación electoral

Participación social, política y económica

Índice promedio de participación

Escala cuantitativa

Escala cualitativa

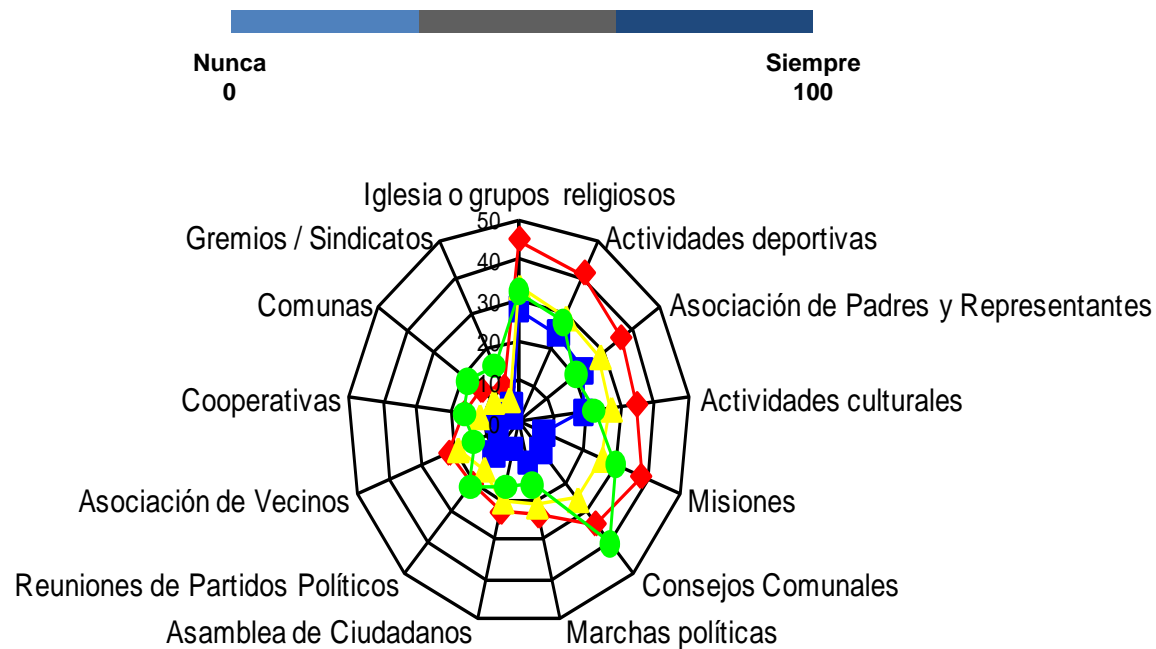


Base: 2.000 entrevistas

Participación Ciudadana

Ahora voy a mencionarle una serie de grupos y asociaciones, y me gustaría que Ud. me dijera si ha participado en los siguientes tipos de reuniones o actividades en el último año. Por ejemplo, ¿con qué frecuencia ha participado o asistido Usted a (LEER EVENTO)?

Índice de Participación




◆ Demócratas Socialistas del Siglo XXI
 ■ Demócratas Liberales
 ▲ Demócratas Socialistas Moderados
 ● Autoritarios

Base: 2.000 entrevistas

Participación Ciudadana

Ahora voy a mencionarle una serie de grupos y asociaciones, y me gustaría que Ud. me dijera si ha participado en los siguientes tipos de reuniones o actividades en el último año. Por ejemplo, ¿con qué frecuencia ha participado o asistido Usted a (LEER EVENTO)?

Índice de Participación

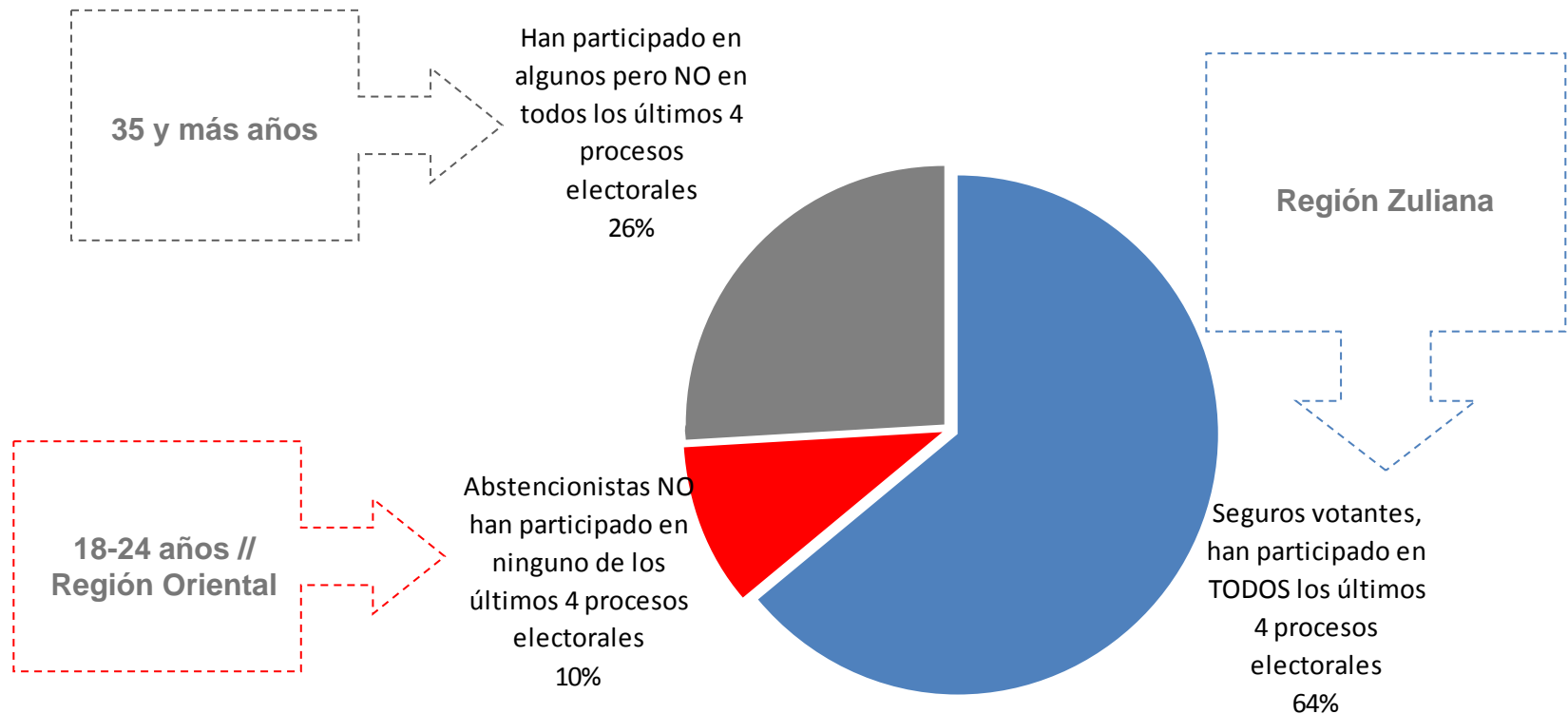


Institución	Total	Índice de Participación			
		Dem. Soc. XXI	Dem. Lib.	Dem. Soc. Mod.	Auto.
Iglesia o grupos religiosos	35,2	44,8	27,7	33,4	32,0
Actividades deportivas	31,6	41,2	24,7	29,1	27,8
Asociación de Padres y Representantes	28,6	36,4	22,4	28,5	20,2
Actividades culturales	26,7	34,7	18,8	26,9	22,2
Misiones	25,2	38,1	7,8	25,8	30,2
Consejos Comunales	25,1	33,6	9,7	25,5	40,1
Marchas políticas	18,7	23,9	10,5	21,3	16,0
Asamblea de Ciudadanos	17,1	23,0	7,0	20,0	16,5
Reuniones de Partidos Políticos	16,3	20,6	10,6	15,4	21,4
Asociación de Vecinos	16,1	22,0	6,3	19,1	14,2
Cooperativas	12,1	16,2	6,6	11,6	16,0
Comunas	9,4	13,4	2,3	9,1	17,9
Gremios / Sindicatos	7,6	9,5	4,2	6,3	15,5

Base: 2.000 entrevistas

Participación Electoral

Pensando ahora en las últimas 4 elecciones que ha organizado el CNE. ¿En cuál de ellas ha votado Ud.?
3D 2006, 2D 2007, 23N 2008 y 15F 2009



Base: 2000 entrevistas

Patriotismo

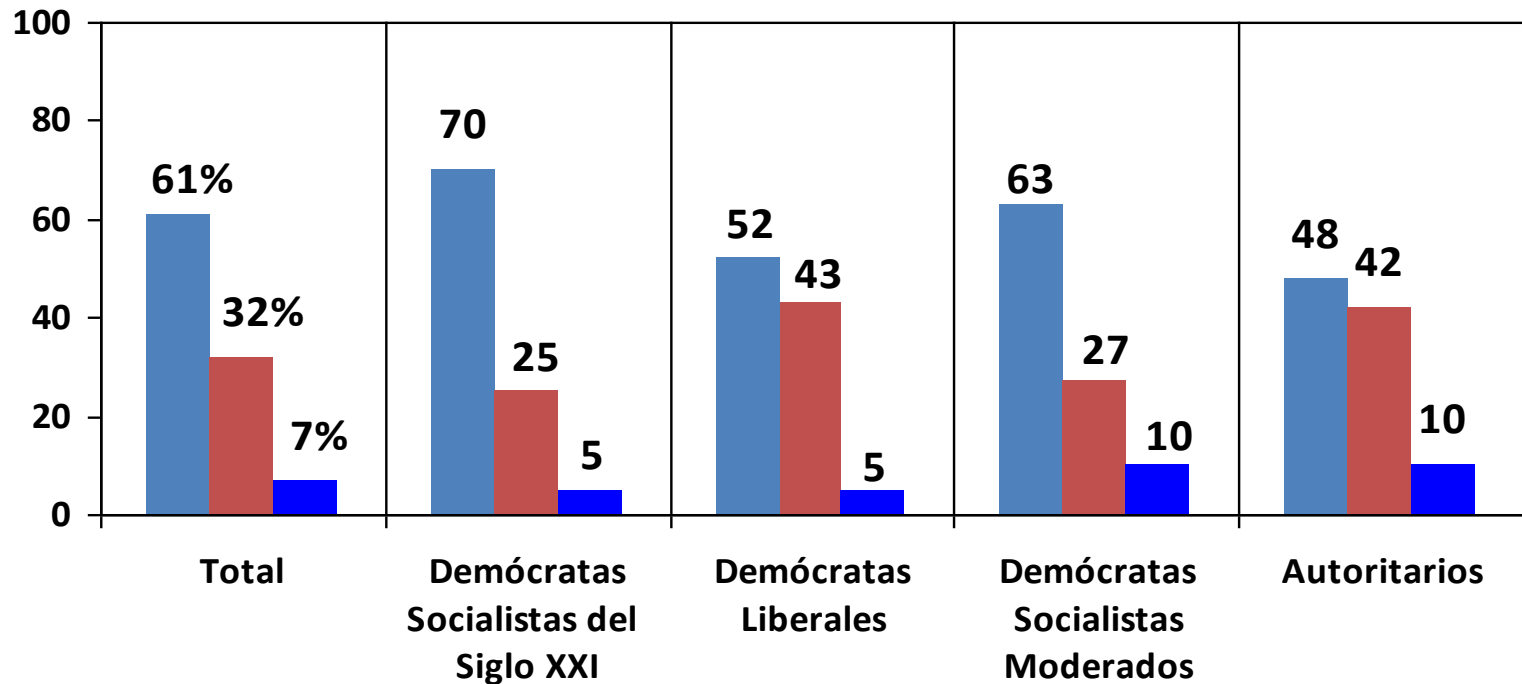
Parte V

Patriotismo

- Intervención Vs. No intervención

Intervención vs. No Intervención

A continuación voy a leerle dos frases que se escuchan últimamente en la calle para que me diga, de acuerdo con su opinión, ¿con cuál de ellas está Ud. de acuerdo?



- Los venezolanos deben encontrar la solución a sus problemas sin la intervención de otros países
- No me importa que intervenga otro país en Venezuela con tal que la nación avance
- Ns-Nc

Polarización

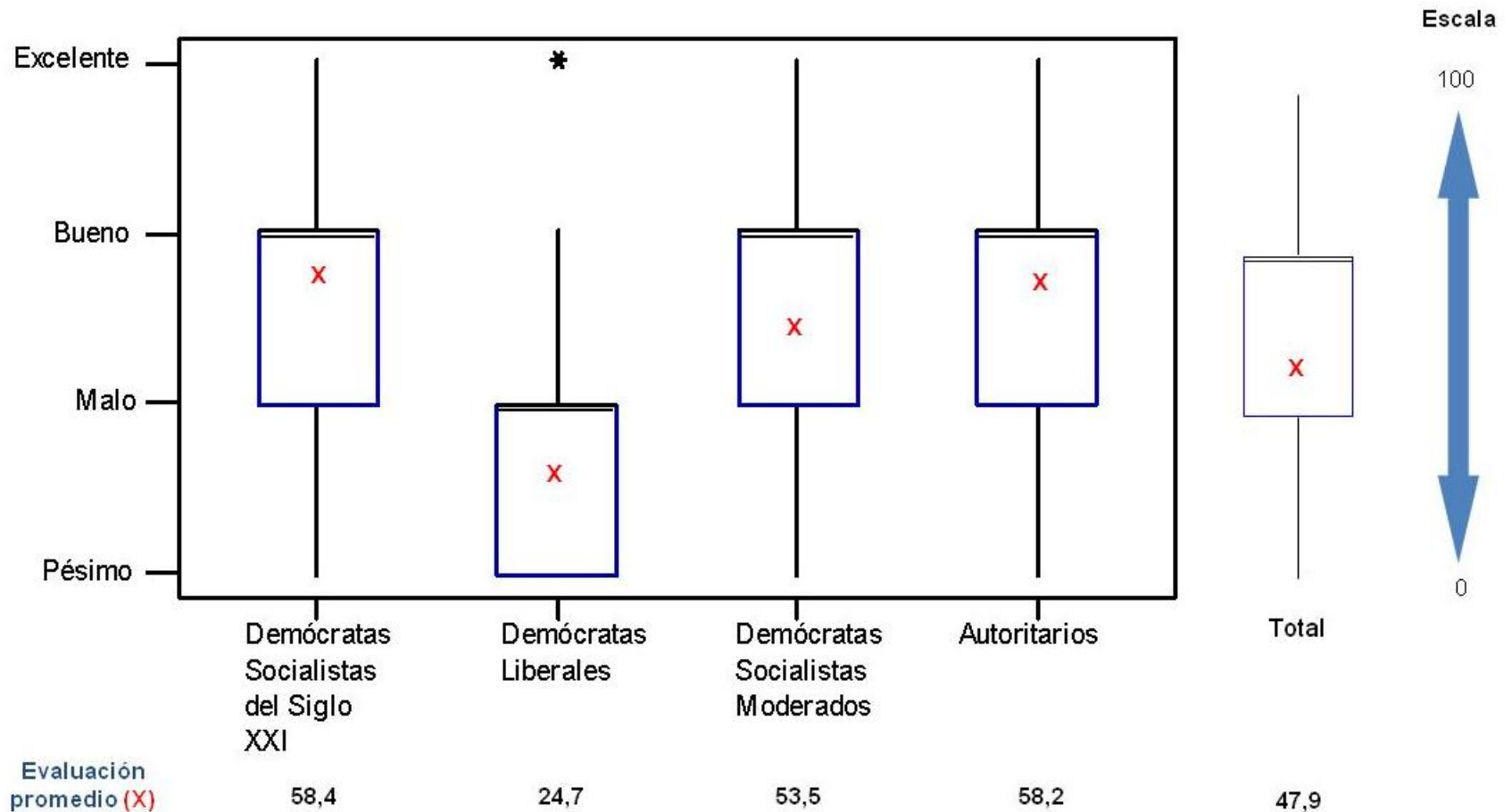
Parte VI

Polarización

- Gestión de gobierno
- Inclinación Política
- Evaluación Sistema Democrático actual

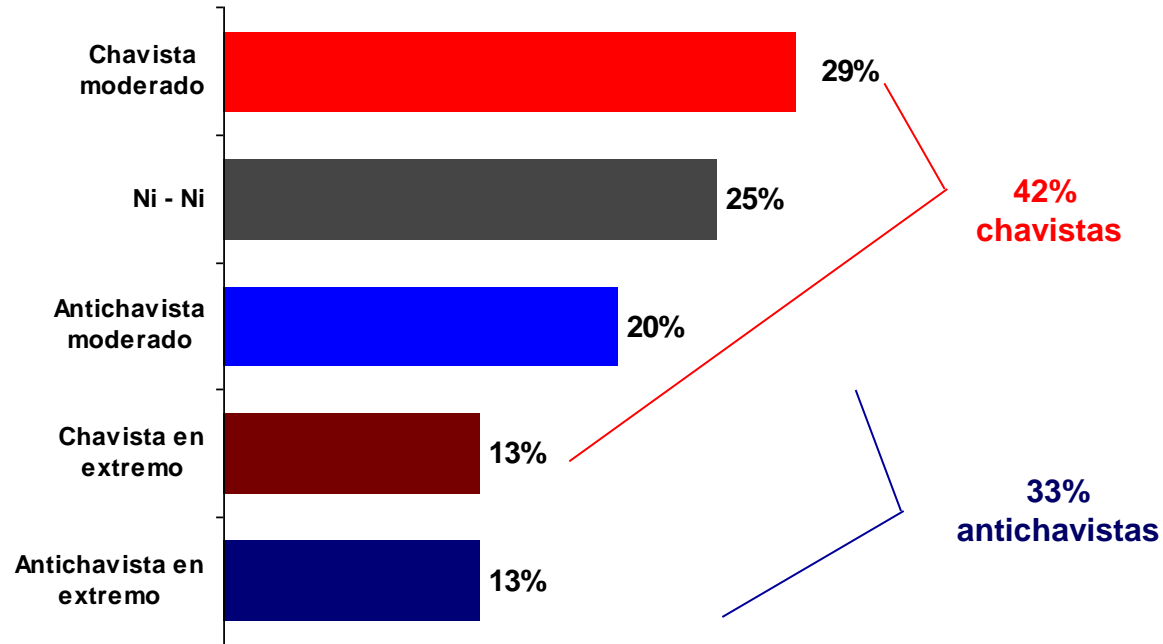
Gestión de Gobierno

Pensando en la gestión de gobierno, ¿Cómo la evaluaría hasta ahora?



Inclinación Política

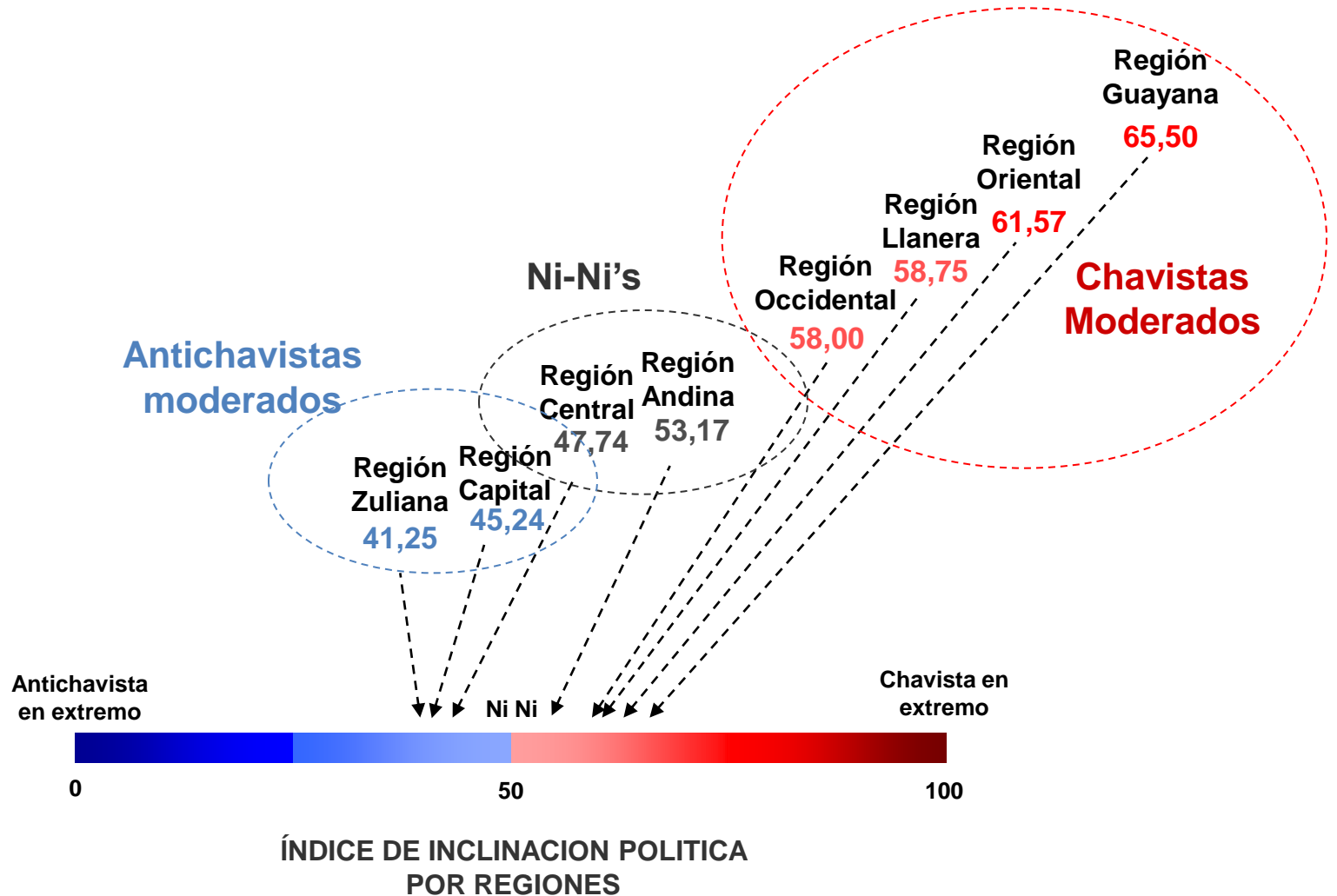
¿Cuál de estos grupos define mejor su inclinación política en la actualidad?



Base: 2000 entrevistados

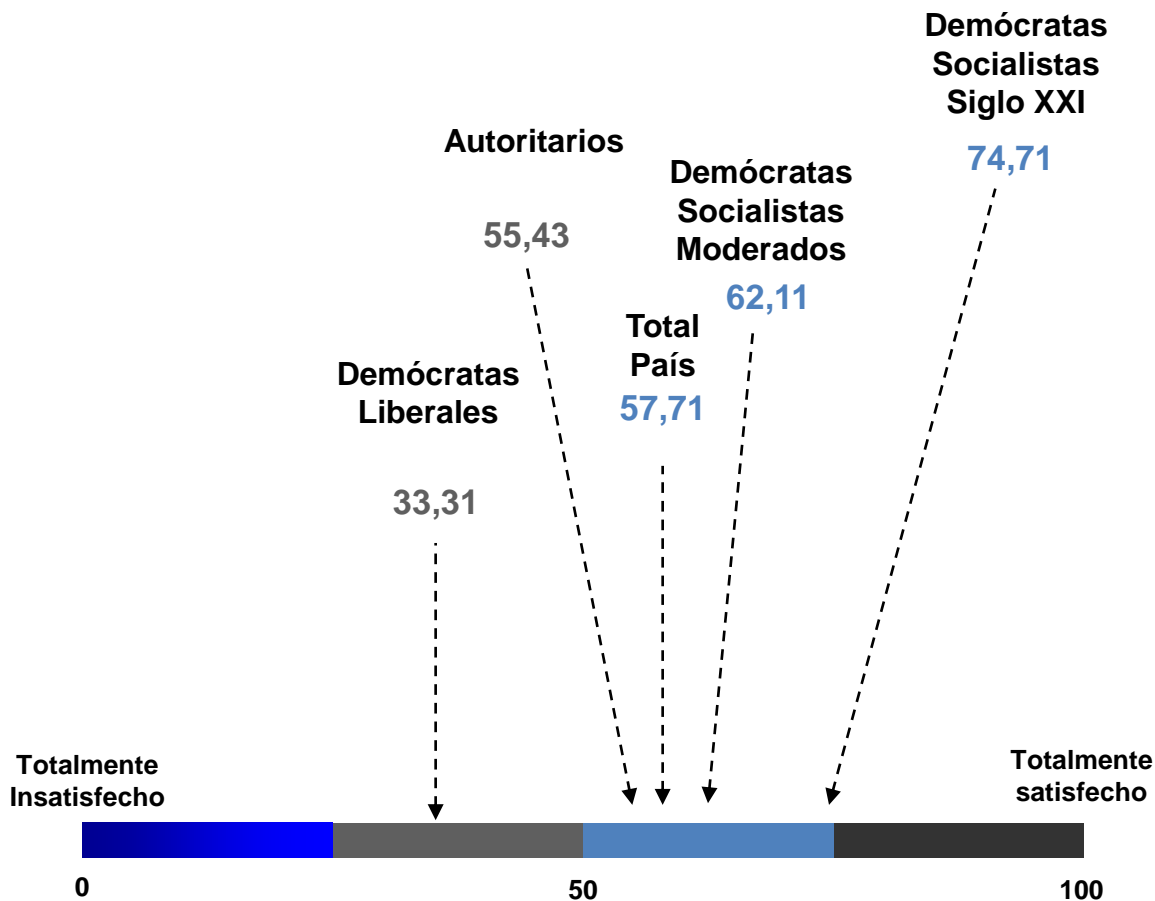
Inclinación Política

¿Cuál de estos grupos define mejor su inclinación política en la actualidad?



Ev. Sistema Democrático actual

¿Qué tan satisfecho se encuentra Ud. con el sistema democrático actual de Venezuela?



Comparación y Asociación entre los cluster y la evaluación de la Democracia, por las variables regiones, género, rangos etáreos y autodefinición política

